




DELAWARE

PROGRAMA DE EVALUACIÓN ESTUDIANTIL • GRADO 8

Resultados de las pruebas de su hijo(a)


Para ayudar a los padres y tutores a supervisar el progreso continuo de sus hijos, el Programa de Evaluación Estudiantil de Delaware (DSTP, por sus siglas en inglés) incluye una evaluación anual de estudiantes en ciencias y estudios sociales en los grados 4, 6, 8 y 11. El informe incluido contiene los resultados de las pruebas de primavera en ciencias y estudios sociales de su hijo(a) en el grado 8.

Las pruebas fueron diseñadas y elaboradas por educadores de Delaware para medir el progreso hacia el cumplimiento de los estándares de contenido de Delaware. El informe indica el nivel de desempeño que logró su hijo(a) en cada una de las dos materias. Estos niveles de desempeño fueron recomendados por grupos de maestros, administradores y padres, y fueron aprobados por la Junta



$e = mc^2$

Estatal de Educación. Los niveles de desempeño son descritos más a fondo en un folleto por separado titulado: "Performance Level Descriptors for Science and Social Studies—Grades 6–8". También están disponibles en español en la página de Internet del Departamento de Educación en <http://www.doe.state.de.us/aab>.



GRADO 8

Nivel	Categoría	Ciencias ¹	Estudios Sociales ¹
5	Distinguido(a)	Más de 337	Más de 334
4	Excede el estándar	325 – 337	325 – 334
3	Cumple con el estándar	300 – 324	300 – 324
2	Por debajo del estándar	280 – 299	282 – 299
1	Muy por debajo del estándar	Menos de 280	Menos de 282

¹ Puntuaciones a escala

Los informes se describen al reverso de esta hoja.

A Los datos de identificación aparecen en la parte de arriba de la página. Estos datos incluyen el nombre de su hijo(a), número de identificación del estudiante, escuela, distrito, grado y fecha de la prueba.

B Se comunica el desempeño de su hijo(a) en las pruebas de ciencias y estudios sociales, así como la puntuación promedio para todos los estudiantes en el mismo grado que su hijo(a) en su escuela, la puntuación promedio para todos los estudiantes en el mismo grado en todas las escuelas en el distrito, y la puntuación promedio total para todos los estudiantes en el mismo grado en el estado. Esta información le permite comparar el desempeño de su hijo(a) en el cumplimiento de los estándares de Delaware con el desempeño de otros estudiantes de Delaware en el mismo grado.

C Se comunica el desempeño de su hijo(a) en las pruebas de ciencias y estudios sociales de Delaware en cuatro categorías para cada área de contenido.

Las categorías del informe de ciencias son investigación, ciencias físicas, ciencias de la Tierra y ciencias biológicas. El informe muestra el número de puntos que su hijo(a) obtuvo para cada categoría del informe de ciencias del total de puntos posibles para esa categoría.

También se muestran los puntos promedio que se obtuvieron en la escuela, el distrito y el estado para cada categoría.


Las categorías del informe de estudios sociales son educación cívica, economía, geografía e historia. El informe muestra el número de puntos que su hijo(a) obtuvo para cada categoría del informe de estudios sociales del total de puntos posibles para esa categoría.

También se muestran los puntos promedio que se obtuvieron en la escuela, el distrito y el estado para cada categoría

D Educadores de Delaware se reunieron para determinar qué constituye un estándar superior en las áreas de contenido de ciencias y estudios sociales como se evalúa por el DSTP. El rendimiento estudiantil en las pruebas de ciencias y estudios sociales se ha comunicado como un “Nivel de desempeño” con respecto al estándar, por el cual la puntuación de un estudiante lo coloca en uno de cinco niveles. Los “Niveles de desempeño” proveen a los padres y maestros información adicional sobre la situación académica de los estudiantes.

Para más información sobre el DSTP, por favor visite el sitio del Departamento de Educación en la Internet en <http://www.doe.k12.de.us/aab>.

Clave de informe estudiantil



2010 DELAWARE STUDENT TESTING PROGRAM

Science & Social Studies Individual Report for

FIRSTNAME M LASTNAME

Student ID#: 0000000000

A

SCHOOL: SAMPLE SCHOOL -000
DISTRICT: SAMPLE DISTRICT -00

GRADE TESTED: 08
TEST DATE: 05/18/10

PERFORMANCE LEVELS

This test is designed to measure your child's progress in terms of the Delaware Content Standards. The Science and Social Studies performance of this student falls into one of five levels.

Performance Levels are:	Science Level and Score	Social Studies Level and Score
Distinguished		
Exceeds the standard		
Meets the standard	✓ 320	✓ 312
Below the standard		
Well Below the standard		

SCORE COMPARISONS OF GRADE TESTED

Science

Student	320
School	319
District	319
State	315

Social Studies

Student	312
School	306
District	306
State	301

CONTENT AREAS

SCIENCE:

	Total Points Possible	Student Points Earned	Average Points Earned		
			School	District	State
Inquiry	13	10	10.1	10.1	10.1
Physical Science	19	11	9.5	9.4	9.1
Earth Science	16	10	7.9	7.8	7.2
Life Science	20	13	14.9	15.1	14.4

SOCIAL STUDIES:

	Total Points Possible	Student Points Earned	Average Points Earned		
			School	District	State
Civics	17	9	9.5	9.5	9.0
Economics	17	12	10.8	10.7	10.0
Geography	17	10	7.9	7.7	6.9
History	17	12	10.9	10.7	9.9

COPY 01

Please see your child's teacher for more information.
Copyright © 2010 by the Delaware Department of Education.

Process No.: 17788999-0DS8SR1-0000-10210-90000






DELAWARE

PROGRAMA DE EVALUACIÓN ESTUDIANTIL • GRADO 11

Resultados de las pruebas de su hijo(a)


Para ayudar a los padres y tutores a supervisar el progreso continuo de sus hijos, el Programa de Evaluación Estudiantil de Delaware (DSTP, por sus siglas en inglés) incluye una evaluación anual de estudiantes en ciencias y estudios sociales en los grados 4, 6, 8 y 11. El informe incluido contiene los resultados de las pruebas de primavera en ciencias y estudios sociales de su hijo(a) en el grado 11.

Las pruebas fueron diseñadas y elaboradas por educadores de Delaware para medir el progreso hacia el cumplimiento de los estándares de contenido de Delaware. El informe indica el nivel de desempeño que logró su hijo(a) en cada una de las dos materias. Estos niveles de desempeño fueron recomendados por grupos de maestros, administradores y padres, y fueron aprobados por la Junta



$e = mc^2$

Estatal de Educación. Los niveles de desempeño son descritos más a fondo en un folleto por separado titulado: "Performance Level Descriptors for Science and Social Studies—Grades 9–11". También están disponibles en español en la página de Internet del Departamento de Educación en <http://www.doe.state.de.us/aab>.



GRADO 11

Nivel	Categoría	Ciencias ¹	Estudios Sociales ¹
5	Distinguido(a)	Más de 334	Más de 336
4	Excede el estándar	325 – 334	325 – 336
3	Cumple con el estándar	300 – 324	300 – 324
2	Por debajo del estándar	282 – 299	276 – 299
1	Muy por debajo del estándar	Menos de 282	Menos de 276

¹ Puntuaciones a escala

Los informes se describen al reverso de esta hoja.

A Los datos de identificación aparecen en la parte de arriba de la página. Estos datos incluyen el nombre de su hijo(a), número de identificación del estudiante, escuela, distrito, grado y fecha de la prueba.

B Se comunica el desempeño de su hijo(a) en las pruebas de ciencias y estudios sociales, así como la puntuación promedio para todos los estudiantes en el mismo grado que su hijo(a) en su escuela, la puntuación promedio para todos los estudiantes en el mismo grado en todas las escuelas en el distrito, y la puntuación promedio total para todos los estudiantes en el mismo grado en el estado. Esta información le permite comparar el desempeño de su hijo(a) en el cumplimiento de los estándares de Delaware con el desempeño de otros estudiantes de Delaware en el mismo grado.

C Se comunica el desempeño de su hijo(a) en las pruebas de ciencias y estudios sociales de Delaware en cuatro categorías para cada área de contenido.

Las categorías del informe de ciencias son investigación, ciencias físicas, ciencias de la Tierra y ciencias biológicas. El informe muestra el número de puntos que su hijo(a) obtuvo para cada categoría del informe de ciencias del total de puntos posibles para esa categoría.

También se muestran los puntos promedio que se obtuvieron en la escuela, el distrito y el estado para cada categoría.


Las categorías del informe de estudios sociales son educación cívica, economía, geografía e historia. El informe muestra el número de puntos que su hijo(a) obtuvo para cada categoría del informe de estudios sociales del total de puntos posibles para esa categoría.

También se muestran los puntos promedio que se obtuvieron en la escuela, el distrito y el estado para cada categoría

D Educadores de Delaware se reunieron para determinar qué constituye un estándar superior en las áreas de contenido de ciencias y estudios sociales como se evalúa por el DSTP. El rendimiento estudiantil en las pruebas de ciencias y estudios sociales se ha comunicado como un “Nivel de desempeño” con respecto al estándar, por el cual la puntuación de un estudiante lo coloca en uno de cinco niveles. Los “Niveles de desempeño” proveen a los padres y maestros información adicional sobre la situación académica de los estudiantes.

Para más información sobre el DSTP, por favor visite el sitio del Departamento de Educación en la Internet en <http://www.doe.k12.de.us/aab>.

Clave de informe estudiantil



2010 DELAWARE STUDENT TESTING PROGRAM

Science & Social Studies Individual Report for

FIRSTNAME M LASTNAME

Student ID#: 0000000000

A

SCHOOL: SAMPLE SCHOOL - 000
DISTRICT: SAMPLE DISTRICT - 00

GRADE TESTED: 11
TEST DATE: 05/18/10

PERFORMANCE LEVELS

This test is designed to measure your child's progress in terms of the Delaware Content Standards. The Science and Social Studies performance of this student falls into one of five levels.

Performance Levels are:	Science Level and Score	Social Studies Level and Score
Distinguished		
Exceeds the standard		
Meets the standard	✓ 320	✓ 312
Below the standard		
Well Below the standard		

SCORE COMPARISONS OF GRADE TESTED

Science

Student	320
School	319
District	319
State	315

Social Studies

Student	312
School	306
District	306
State	301

CONTENT AREAS

SCIENCE:

	Total Points Possible	Student Points Earned	Average Points Earned		
			School	District	State
Inquiry	11	10	10.1	10.1	10.1
Physical Science	19	11	9.5	9.4	9.1
Earth Science	17	10	7.9	7.8	7.2
Life Science	21	13	14.9	15.1	14.4

SOCIAL STUDIES:

	Total Points Possible	Student Points Earned	Average Points Earned		
			School	District	State
Civics	17	9	9.5	9.5	9.0
Economics	17	12	10.8	10.7	10.0
Geography	17	10	7.9	7.7	6.9
History	17	12	10.9	10.7	9.9

COPY 01

Please see your child's teacher for more information.
Copyright © 2010 by the Delaware Department of Education.

Process No.: 17788999-0DS1SR1-0000-04021-00000



DE00000251